



МОНГОЛ УЛСЫН
ЗАСГИЙН ГАЗАР

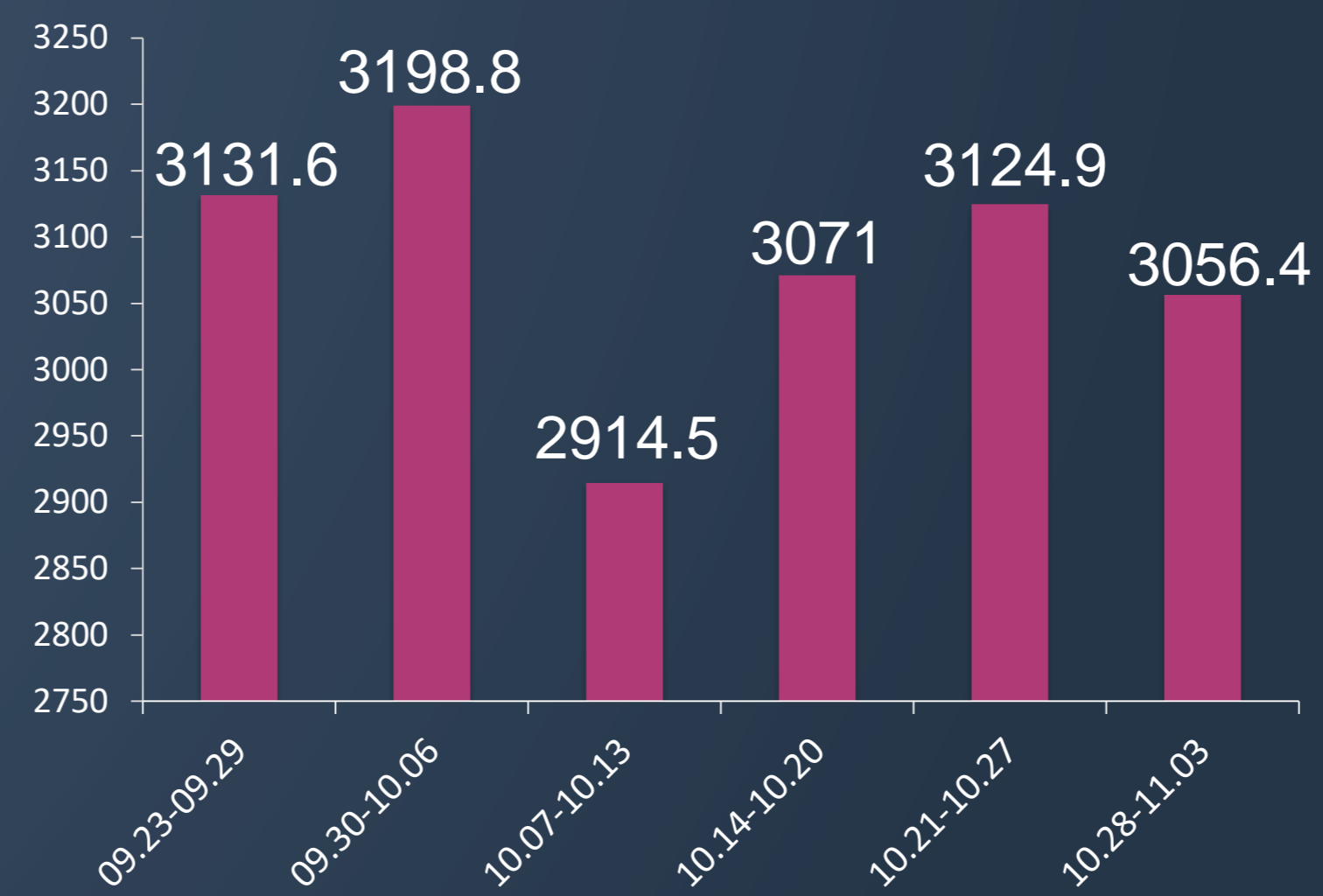
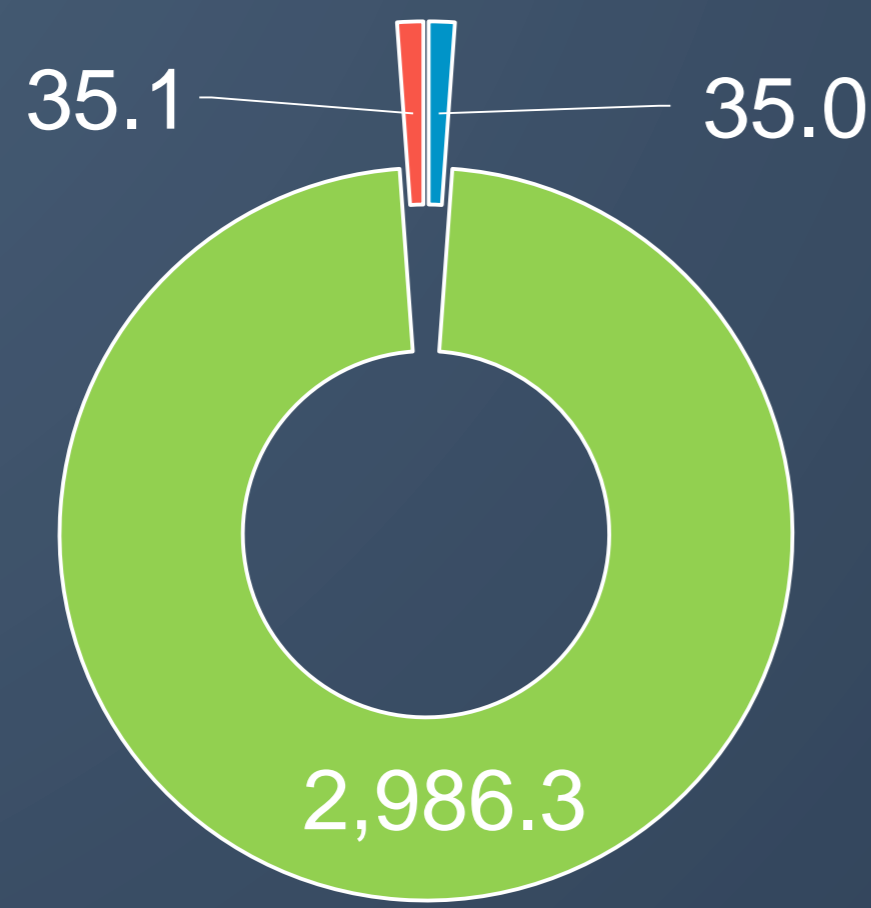
ЗАМ, ТЭЭВРИЙН ЯАМ

МОНГОЛ УЛСЫН ЗАМ, ТЭЭВРИЙН САЛБАРЫН 7 ХОНОГИЙН СТАТИСТИК МЭДЭЭ

/2024.10.28-2024.11.03/

Салбарын ачаа, зорчигч тээврийн нэгдсэн мэдээ /2024.10.28-2024.11.03/

Салбарын нийт зорчигч тээвэр /мян/



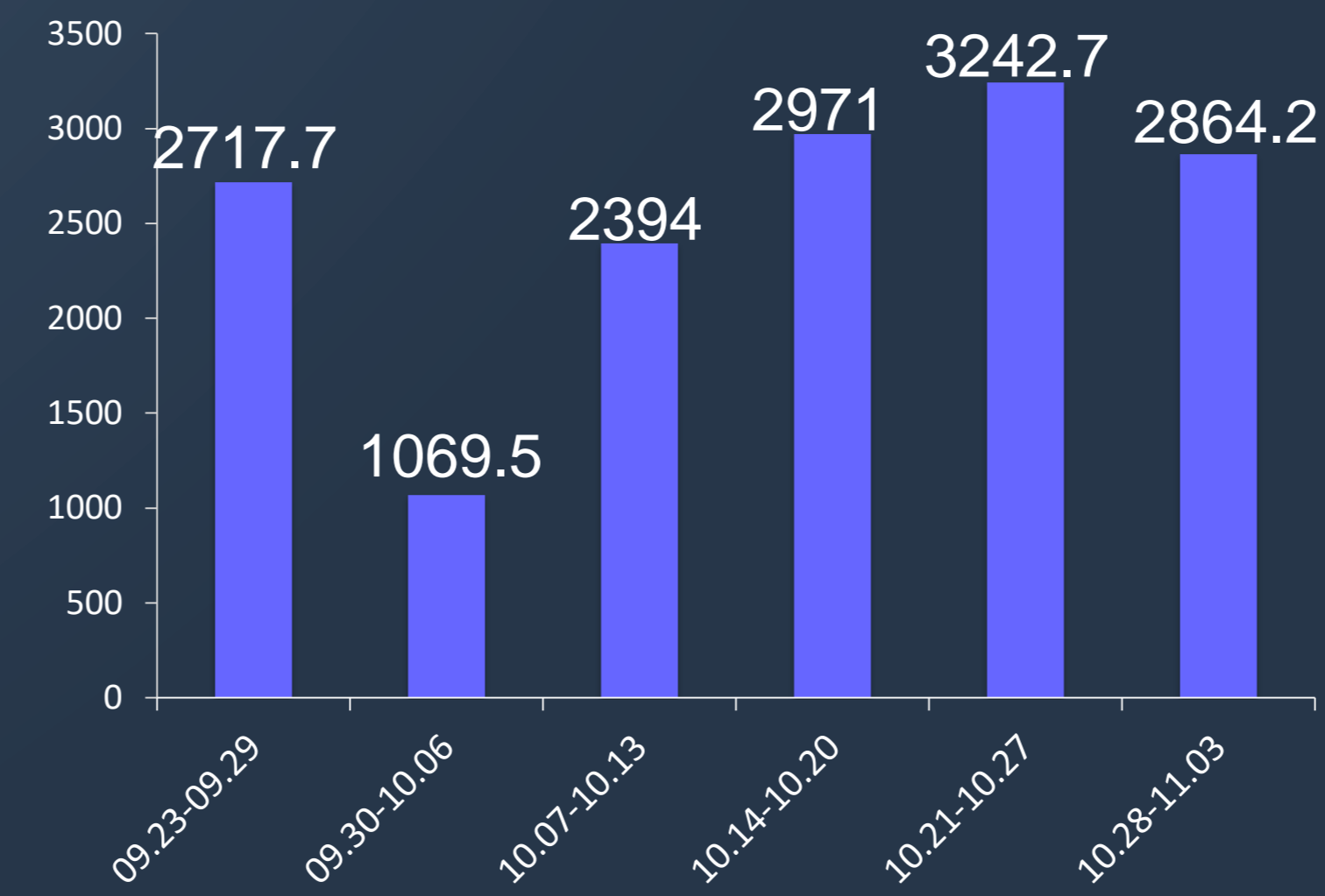
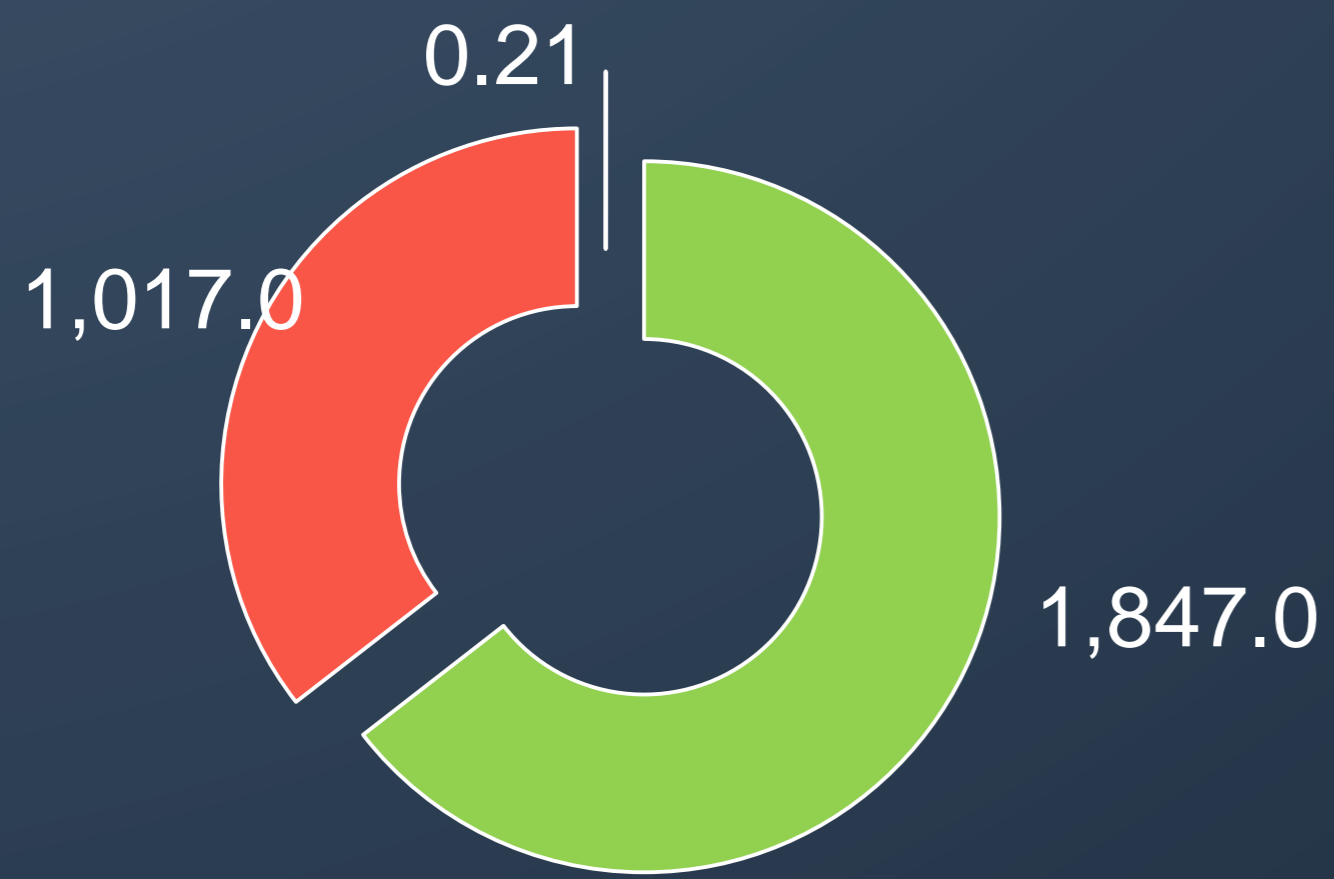
7 хоног **3.1 сая** | Оны эхнээс өссөн дүнгээр **125.3 сая**

Өмнөх 7 хоногийн харьцуулалт **-2.2%** | Өмнөх оны мөн үеийн харьцуулалт **+1.4%**

2024 оны төлөвлөгөө – 148.7 сая.хүн /салбар/

Биелэлт **84.2%** | 84.6% | 15.8% Хүрэх түвшин

Салбарын нийт ачаа тээвэр /мян.тонн/



7 хоног **2.9 сая тн** | Оны эхнээс өссөн дүнгээр **107.0 сая тн**

Өмнөх 7 хоногийн харьцуулалт **-11.7%** | Өмнөх оны мөн үеийн харьцуулалт **+20.5%**

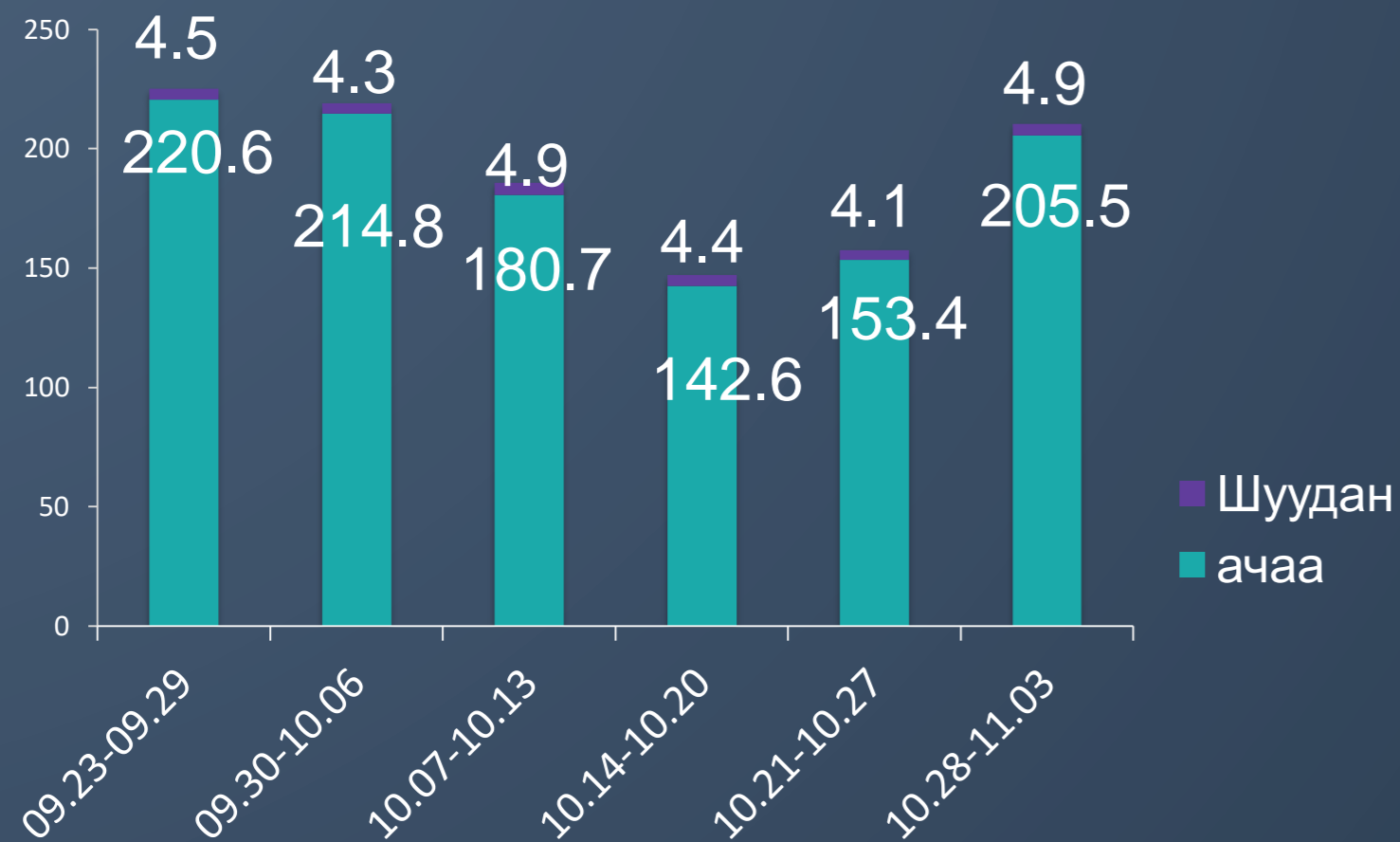
2024 оны төлөвлөгөө – 120.5 сая.тн /салбар/

Биелэлт **88.8%** | 84.6% | 11.2% Хүрэх түвшин

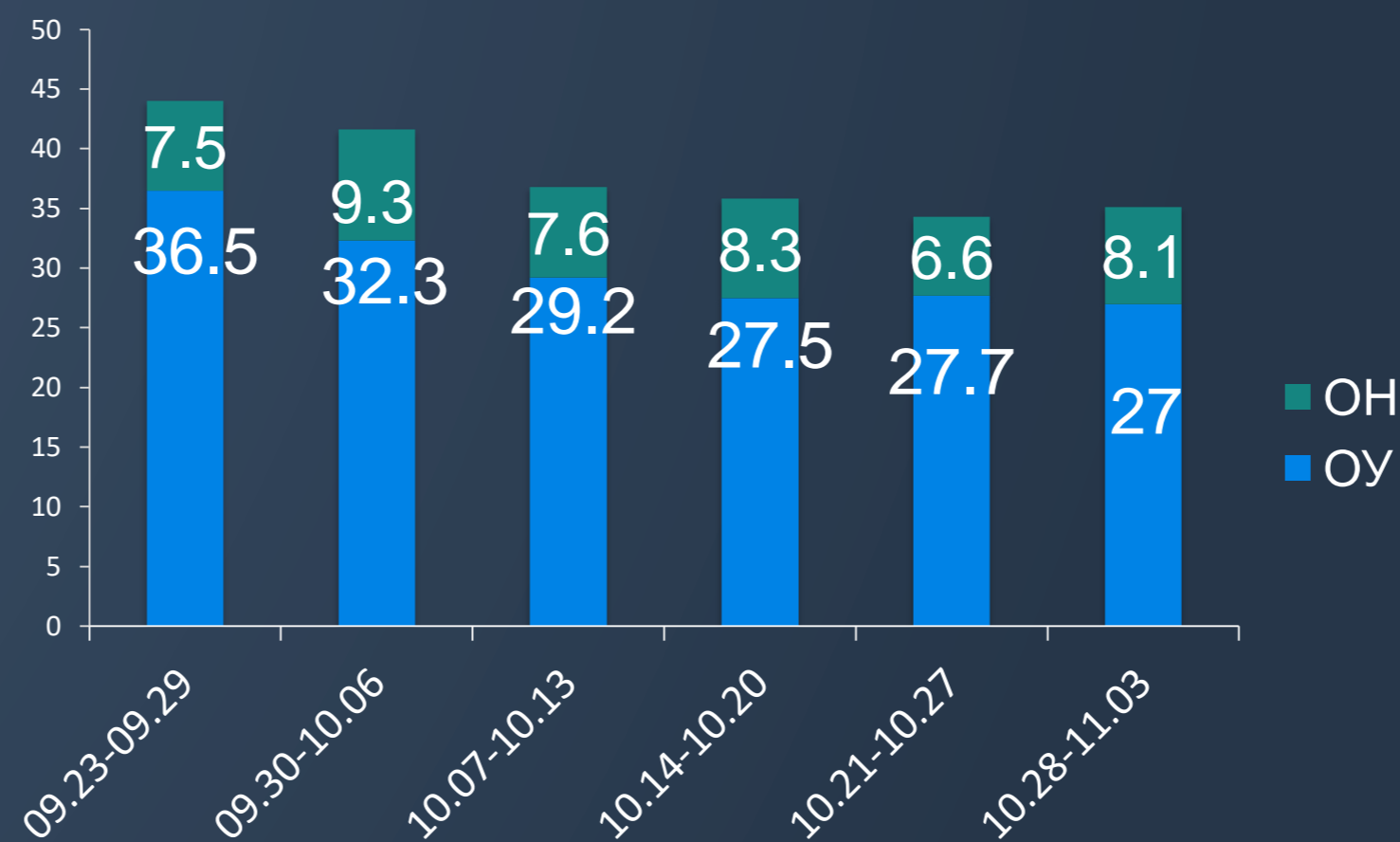
Агаарын тээврийн мэдээ



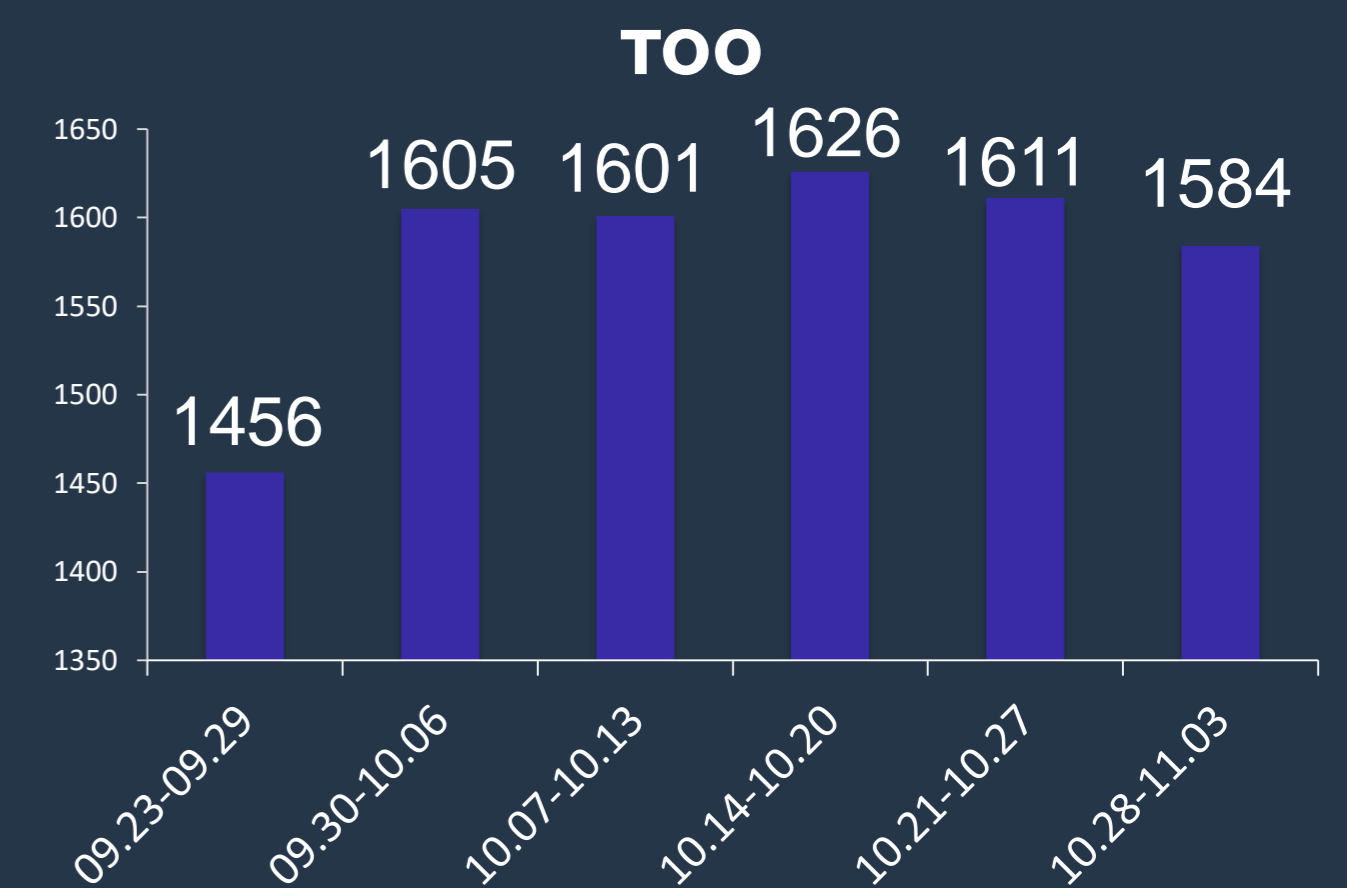
Ачаа тээвэр /тонн/



Зорчигч тээвэр /мянган/



Өнгөрөлтийн нислэгийн тоо



7 хоног | Оны эхнээс өссөн дүнгээр

210.4 тн | **8.5 мян тн**

Өмнөх 7 хоногийн харьцуулалт | Өмнөх оны мөн үеийн харьцуулалт

+33.6% | **+24.6%**

2024 оны төлөвлөгөө - 12.0 мян.тн ачаа

Биелэлт: 70.9% | Хүрэх түвшин: 84.6% | 29.1%

7 хоног | Оны эхнээс өссөн дүнгээр

35.0 мян | **1.9 сая**

Өмнөх 7 хоногийн харьцуулалт | Өмнөх оны мөн үеийн харьцуулалт

+2.2% | **+26.8%**

2024 оны төлөвлөгөө - 2.2 сая.хүн

Биелэлт: 85.6% | Хүрэх түвшин: 84.6% | 14.4%

7 хоног | Оны эхнээс өссөн дүнгээр

1,584 | **56,116**

Өмнөх 7 хоногийн харьцуулалт | Өмнөх оны мөн үеийн харьцуулалт

-1.7% | **+62.7%**

2024 оны төлөвлөгөө - 50,000

Биелэлт: 112.2% | Хүрэх түвшин: 84.6%

Автотээврийн мэдээ /Ачаа тээвэр/



7 хоног
1.8 сая тн

Оны эхнээс өссөн дүнгээр
70.5 сая тн

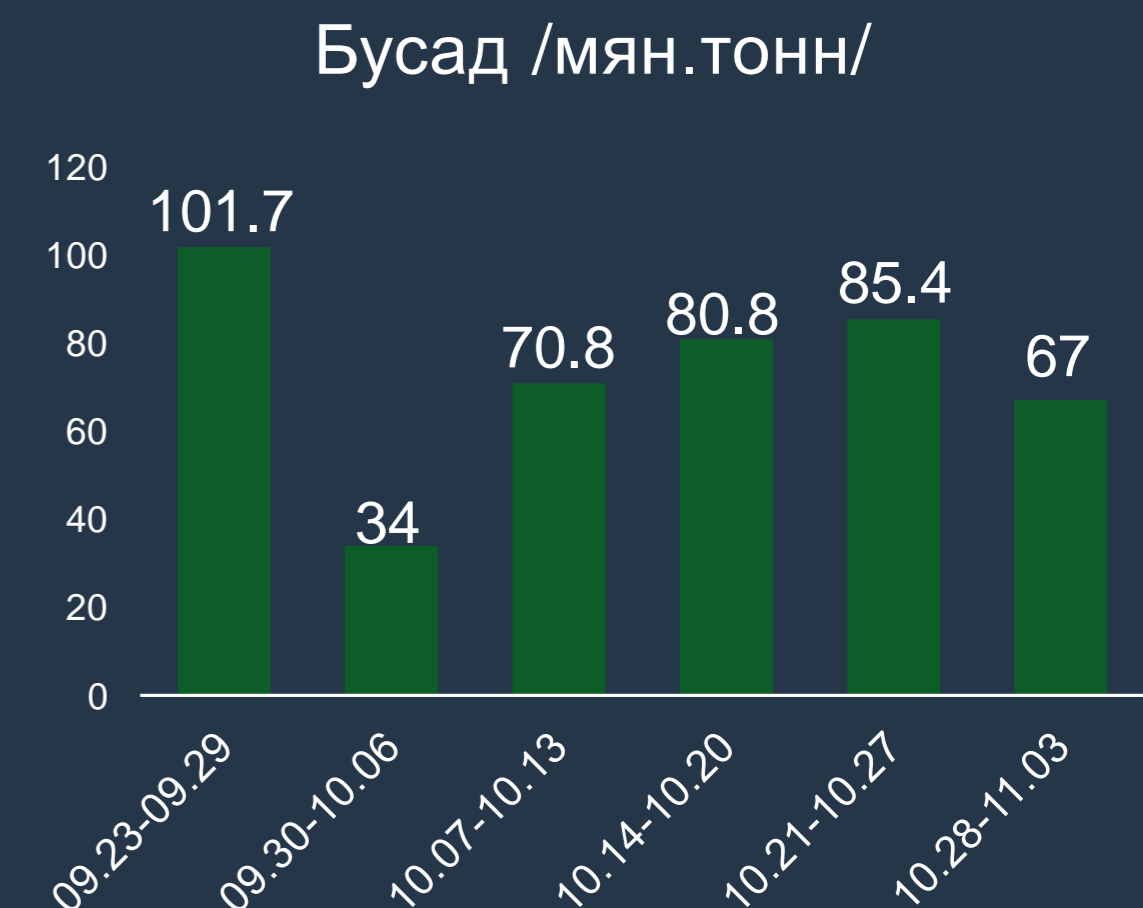
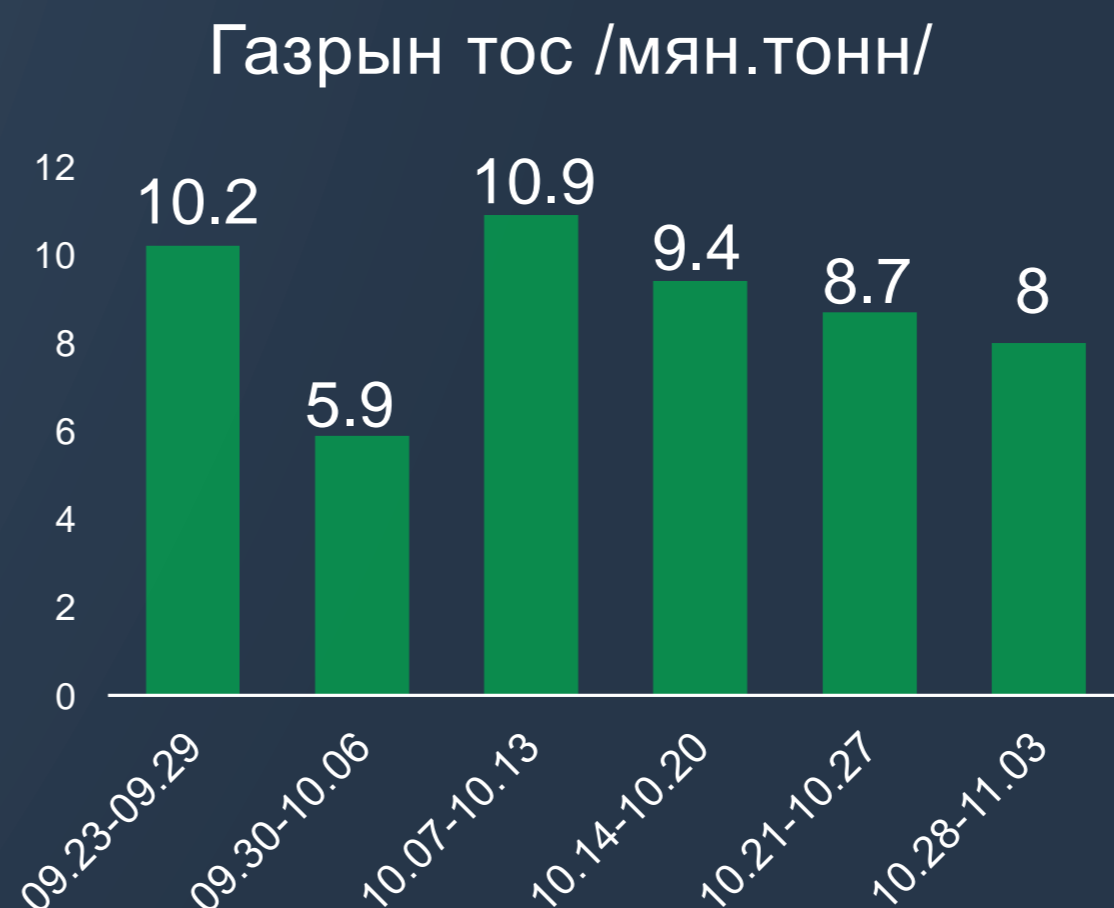
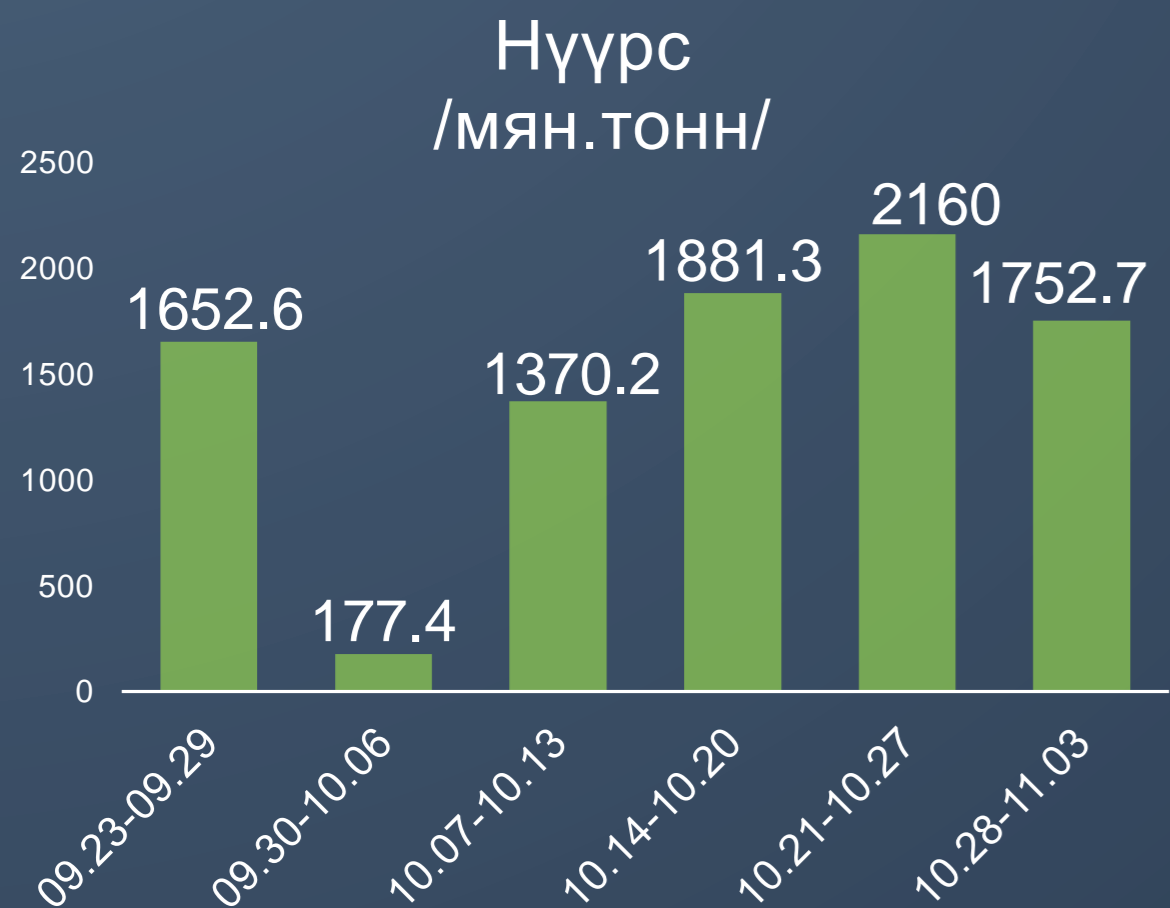
Өмнөх 7 хоногийн харьцуулалт
-19.1%

Өмнөх оны мөн үеийн харьцуулалт
+24.2%

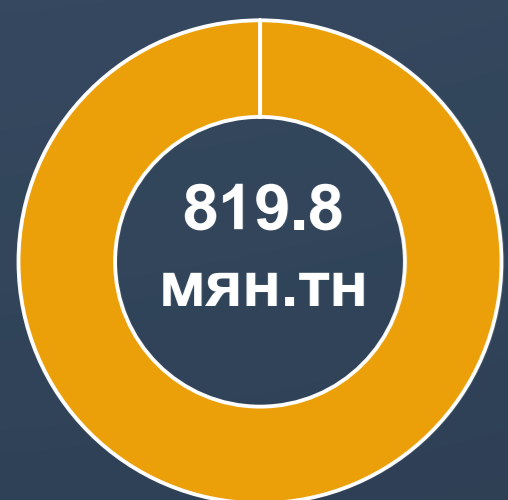
2024 оны төлөвлөгөө - 75.0 сая.тн ачаа

Биелэлт **94.0%**

Хүрэх түвшин **84.6%** **6.0%**

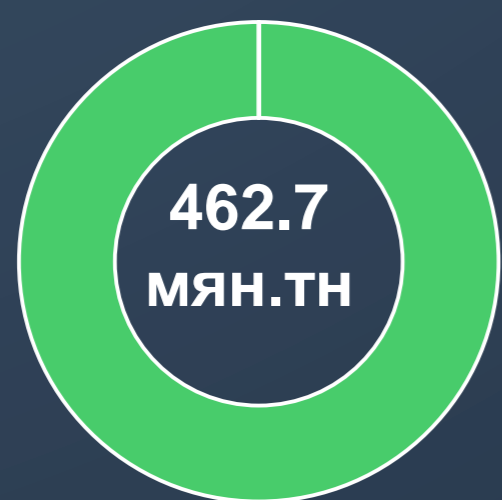


Гашуунсухайт



6,753
тээврийн хэрэгсэл

Шивээхүрэн



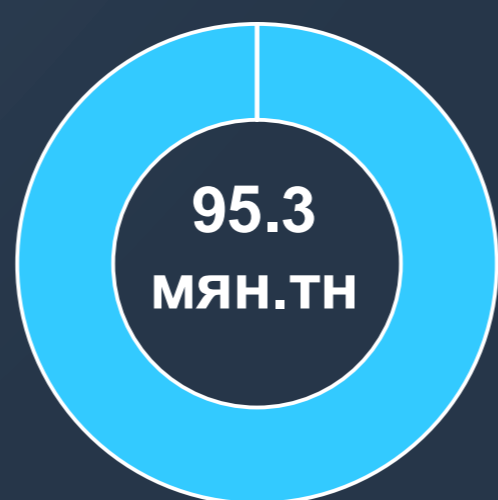
3,261
тээврийн хэрэгсэл

Бичигт



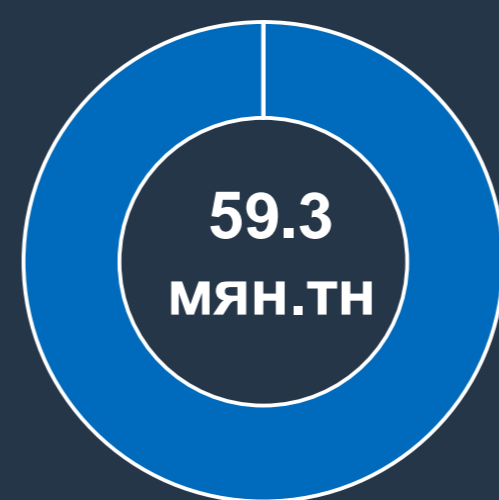
1,520
тээврийн хэрэгсэл

Булган



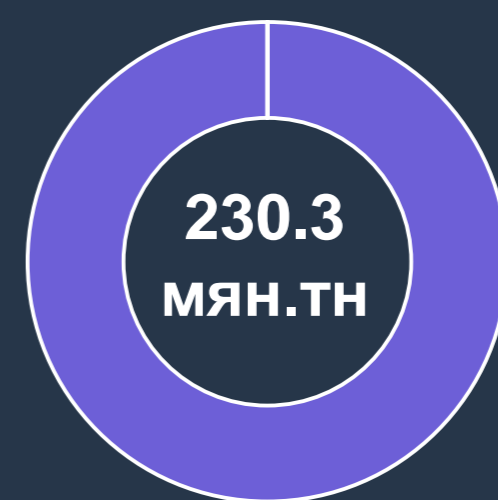
1,313
тээврийн хэрэгсэл

Замын-Үүд



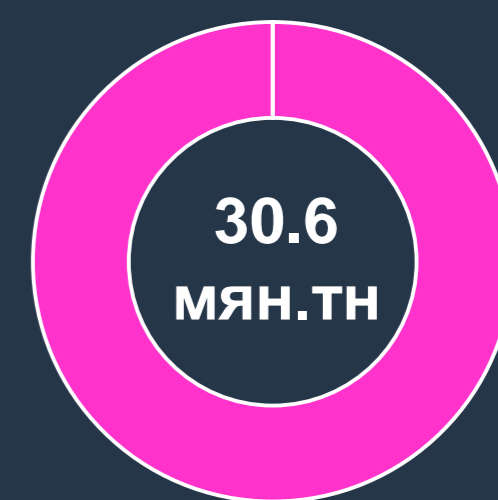
2,474
тээврийн хэрэгсэл

Ханги



2,031
тээврийн хэрэгсэл

Бусад



968
тээврийн хэрэгсэл

Нийт 18.3
мянган тээврийн хэрэгсэл

Авtotээврийн мэдээ /Зорчигч тээвэр/



7 хоног | Оны эхнээс өссөн дүнгээр

3.0 сая | **121.7 сая**

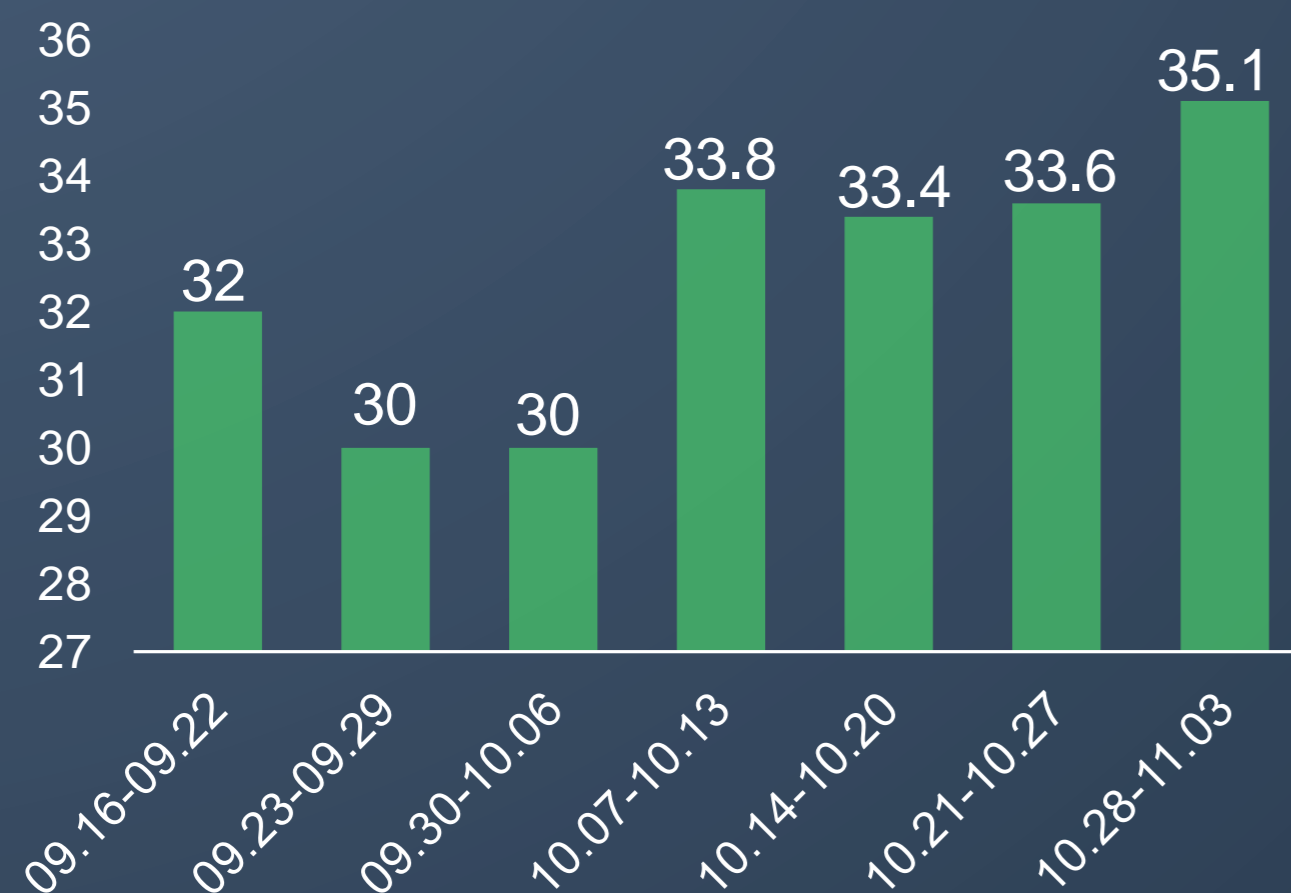
Өмнөх 7 хоногийн харьцуулалт | Өмнөх оны мөн үеийн харьцуулалт

-2.3% | **+1.2%**

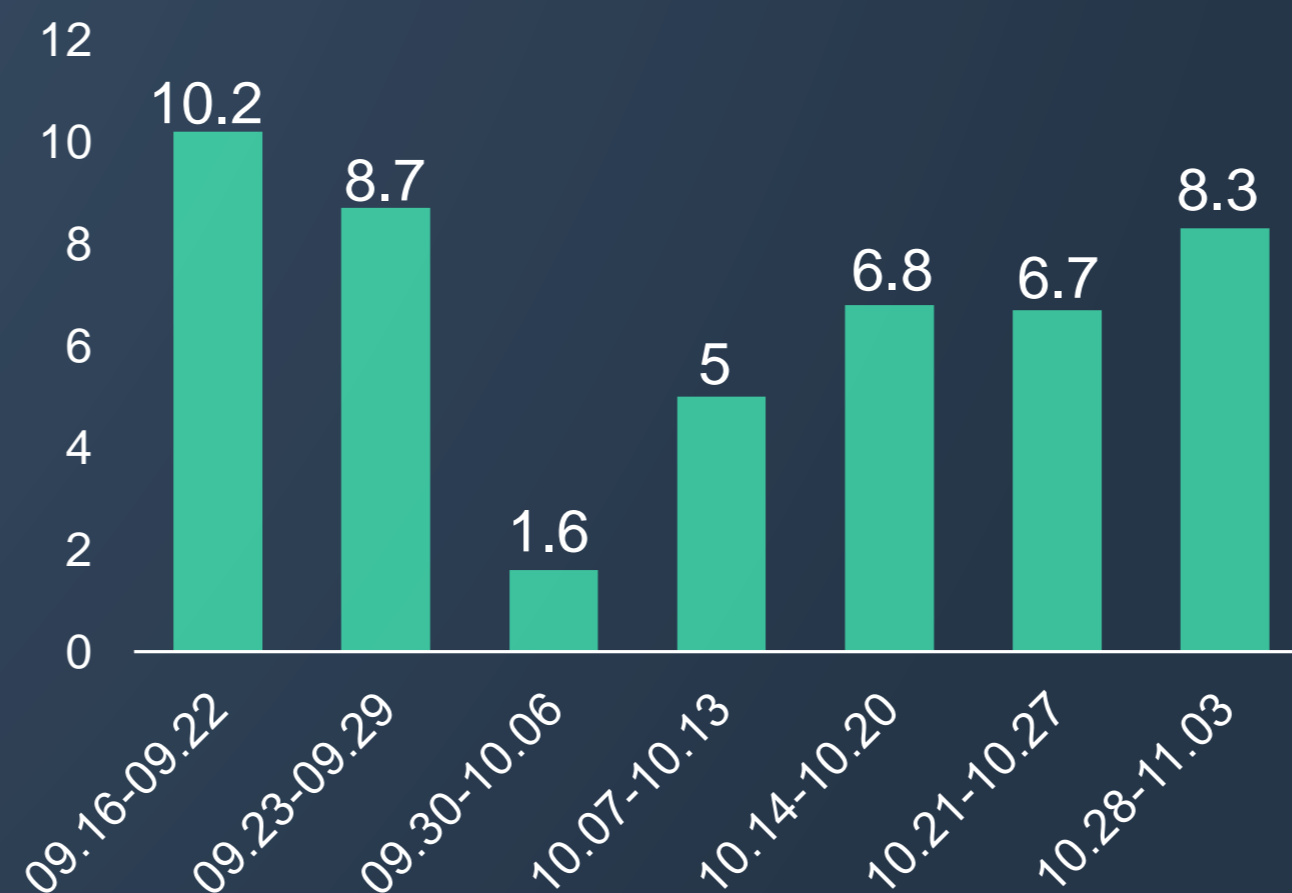
2024 оны төлөвлөгөө – 144.0 сая.хүн

Биелэлт **84.5%** | 84.6%
Хүрэх түвшин **15.5%**

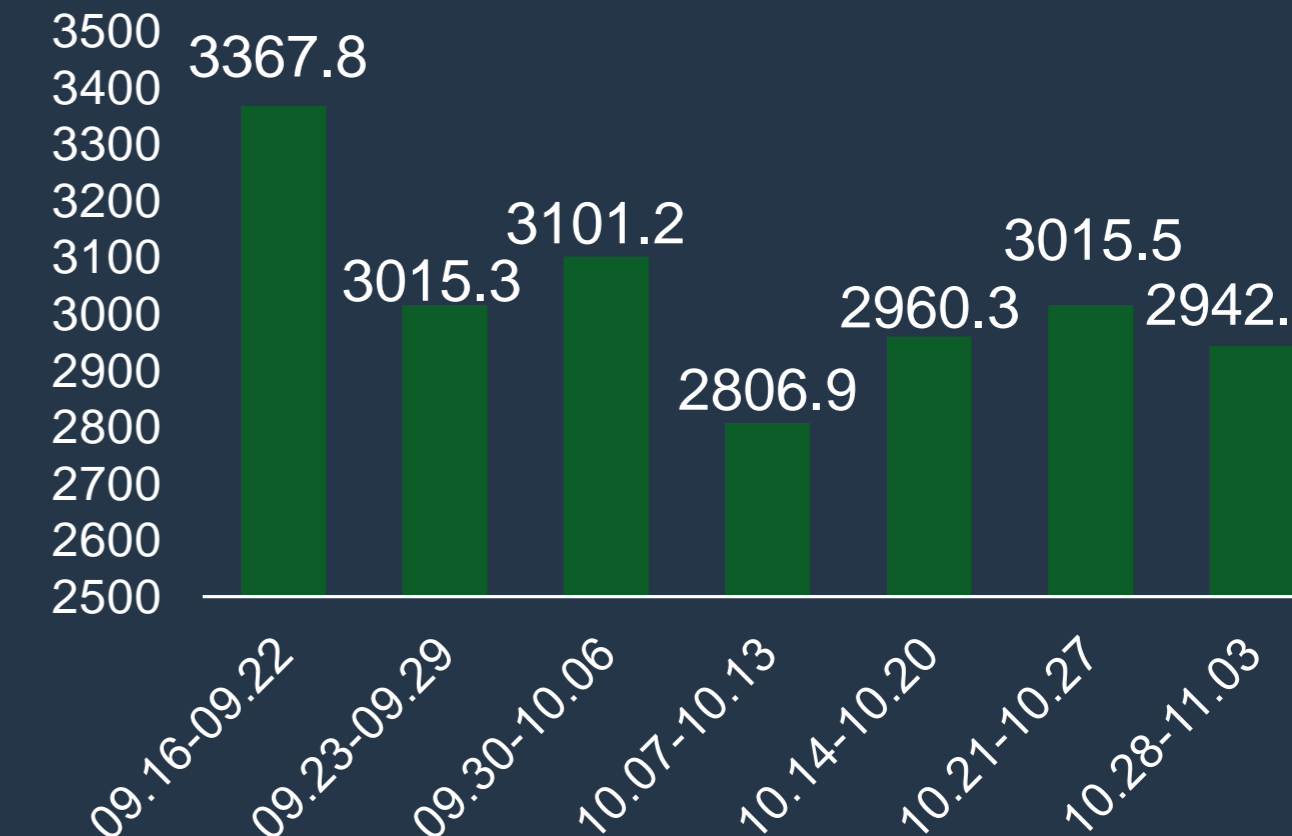
Хот хооронд /мян.зорчигч/



Улс хооронд /мян.зорчигч/



Нийслэл /мян.зорчигч/



7 хоног | Оны эхнээс өссөн дүнгээр

35.1 мян | **1.56 сая**

7 хоног | Оны эхнээс өссөн дүнгээр

8.3 мян | **532.4 мян**

7 хоног | Оны эхнээс өссөн дүнгээр

2.9 сая | **119.7 сая**

Өмнөх 7 хоногийн харьцуулалт | Өмнөх оны мөн үеийн харьцуулалт

+4.3% | **+19.4%**

Өмнөх 7 хоногийн харьцуулалт | Өмнөх оны мөн үеийн харьцуулалт

+22.9% | **-26.8%**

Өмнөх 7 хоногийн харьцуулалт | Өмнөх оны мөн үеийн харьцуулалт

-2.4% | **+1.2%**

Төмөр замын тээврийн мэдээ /Ачаа тээвэр/



7 хоног | Оны эхнээс өссөн дүнгээр

1.0 сая тн | **36.5 сая тн**

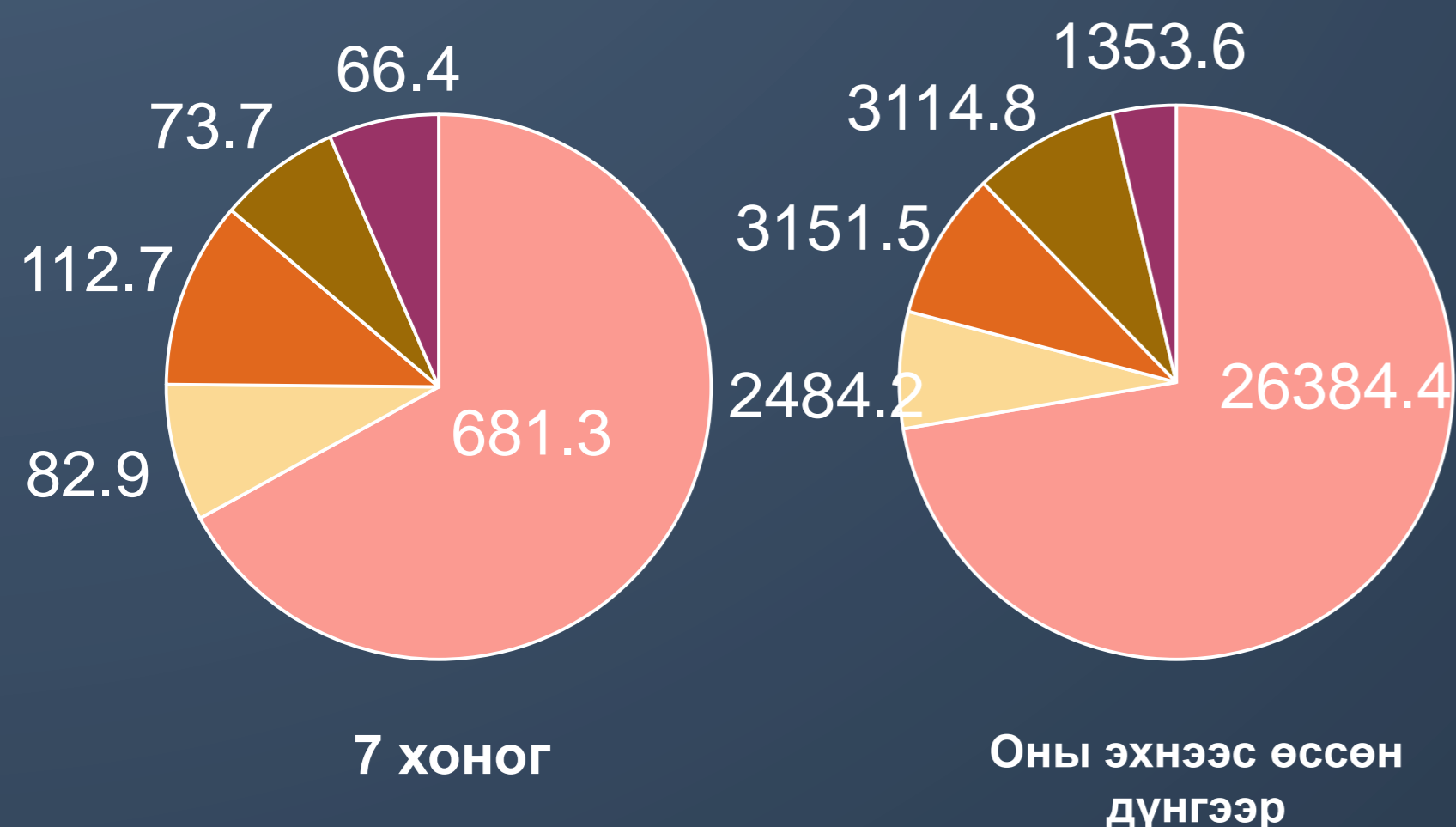
Өмнөх 7 хоногийн харьцуулалт | Өмнөх оны мөн үеийн харьцуулалт

+5.9% | **+14.0%**

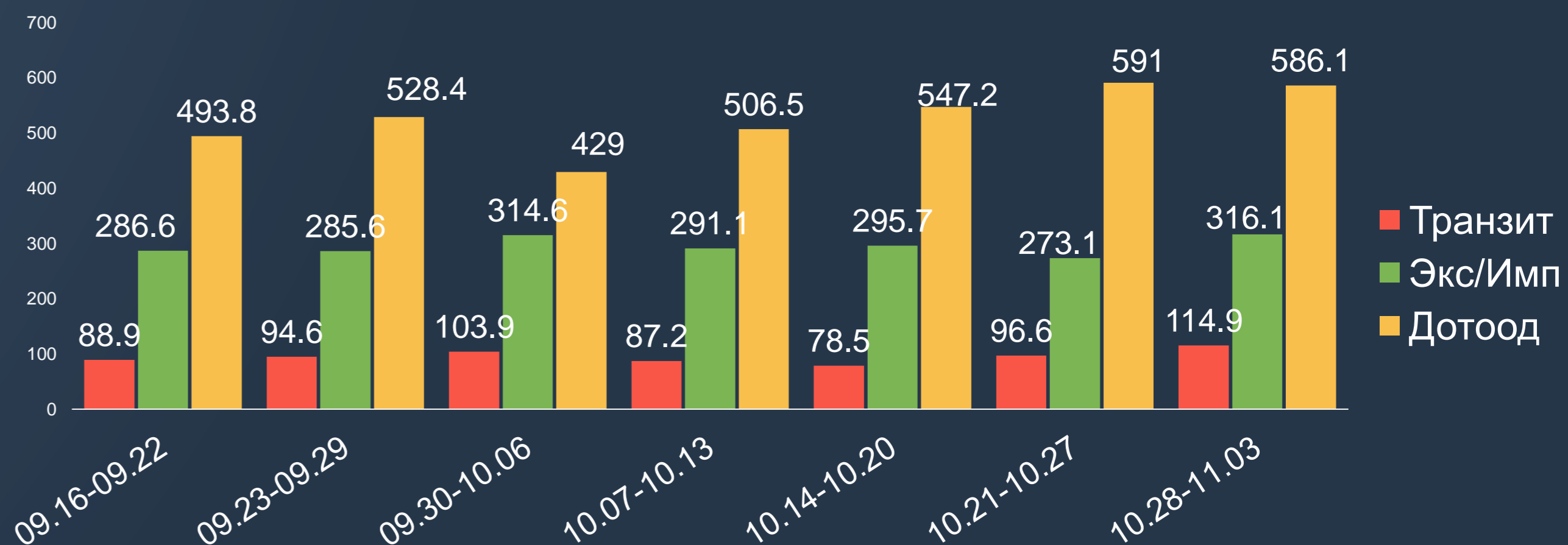
2024 оны төлөвлөгөө – 45.5 сая.тн ачаа

Биелэлт **80.2%** | Хүрэх түвшин **19.8%** (84.6%)

Ачаа тээвэр /байгууллага, мян.тн/



Ачаа тээвэр /тээвэрлэлтийн төрөл, мян.тн/



Тяньжин боомт дахь чингэлэг

7 хоног | Өмнөх 7 хоногийн харьцуулалт

- | **3,016 (--%)**

Далбаатай хөлөг онгоц

7 хоног | Өмнөх 7 хоногийн харьцуулалт

227 | **226 (+0.4%)**

Галт тэрэг солилцоо

Өргөн цариг | Нарийн цариг

15.9 | **7.6**

Төмөр замын тээврийн мэдээ /Зорчигч тээвэр/



7 хоног
35.1 мян

Оны эхнээс өссөн дүнгээр
1.6 сая

Өмнөх 7 хоногийн харьцуулалт
+1.0%

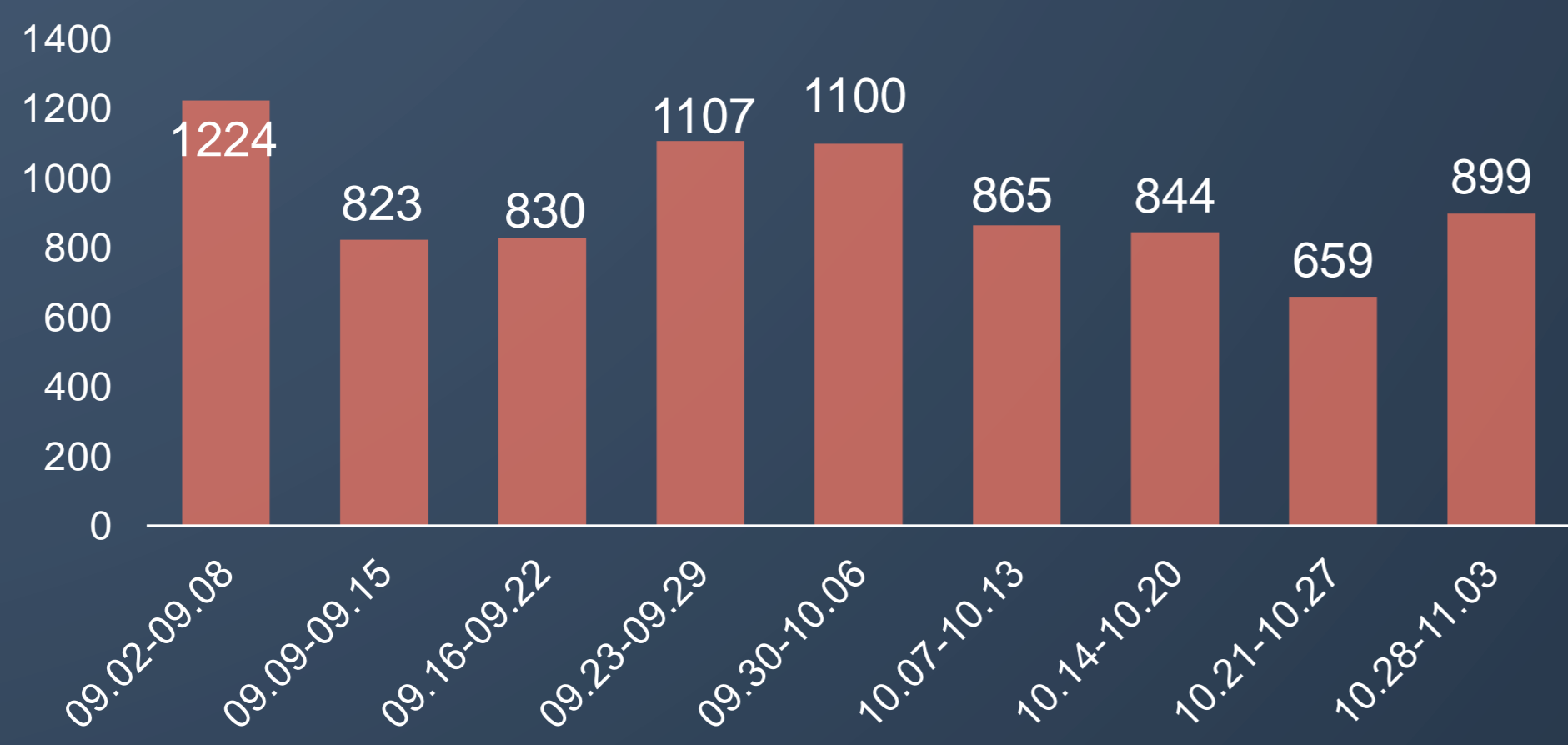
Өмнөх оны мөн үеийн харьцуулалт
-5.6%

2024 оны төлөвлөгөө – 2.5 сая.хүн

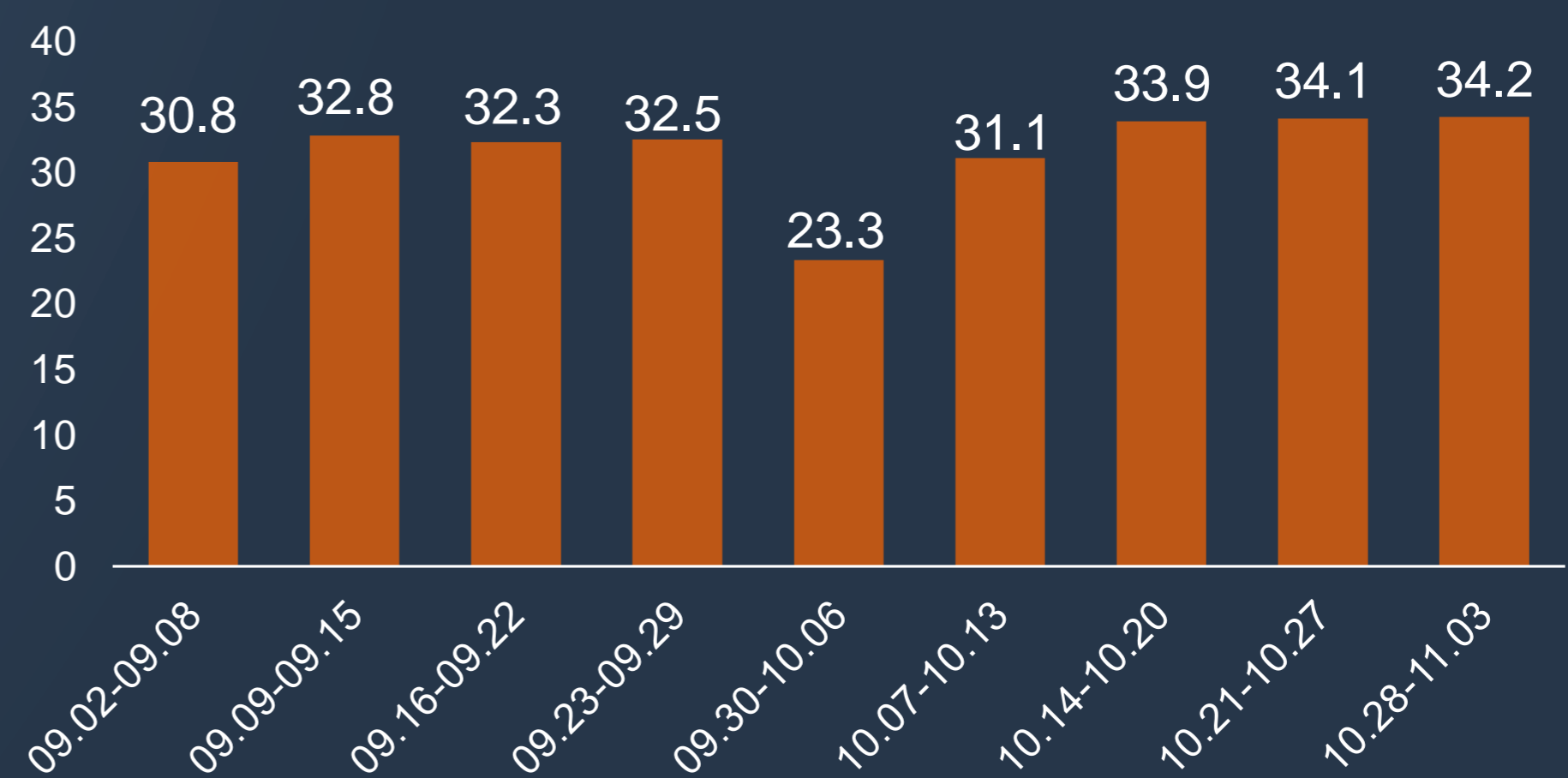
Биелэлт **65.2%**

84.6%
Хүрэх түвшин **34.8%**

Олон улс /зорчигч/



Орон нутаг /мян.зорчигч/



7 хоног
899

Оны эхнээс өссөн дүнгээр
41.8 мян

7 хоног
34.2 мян

Оны эхнээс өссөн дүнгээр
1.6 сая

Өмнөх 7 хоногийн харьцуулалт
+36.4%

Өмнөх оны мөн үеийн харьцуулалт
+171.6%

Өмнөх 7 хоногийн харьцуулалт
+0.3%

Өмнөх оны мөн үеийн харьцуулалт
-7.2%